

# PAGALBA SAU

NAUDOJIMOSI STATISTIKA

2017-05-15



2017-08-15

4551



viso programėlės vartotojų

49

nauji vartotojai kasdien

336

kasdieniai aktyvūs vartotojai

932



per savaitę aktyvūs vartotojai

2140

per mėnesį aktyvūs vartotojai



59 sek.

kiekvienas vartotojas kasdien vidutiniškai praleidžia laiko

48 061

ties kartų per 3 mėnesius buvo atidaryta programėlė



2017-08-29

startuoja iOS sistemos versija

ANDROID VERSIJA

Programėlę sukūrė:



Partneriai:



LIETUVOS RESPUBLIKOS  
SVEIKATOS APSAUGOS MINISTERIJA



jaunimo linija  
8 800 28888 | www.jaunimolinija.lt



VALSTYBINIS  
PSIHIKOS  
SVEIKATOS  
CENTRAS



# PAGALBA SAU

VARTOTOJŲ STATISTIKA

## LYTIS

2206  
moterų

1174  
vyrų

39  
kita

6 m.

jauniausias  
vartotojas

32 m.

vidutinis  
vartotojas

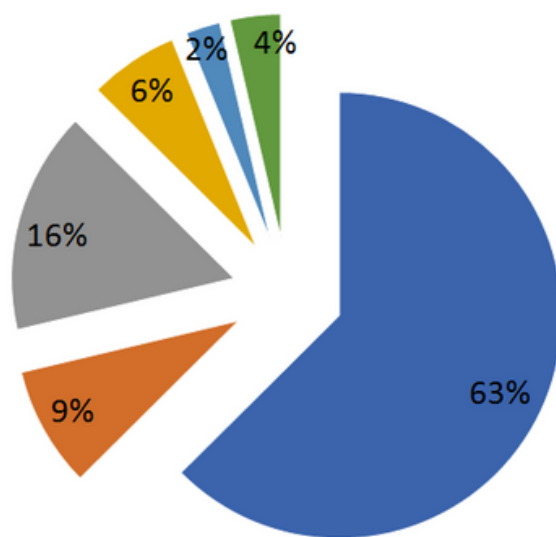
88 m.

vyriausias  
vartotojas

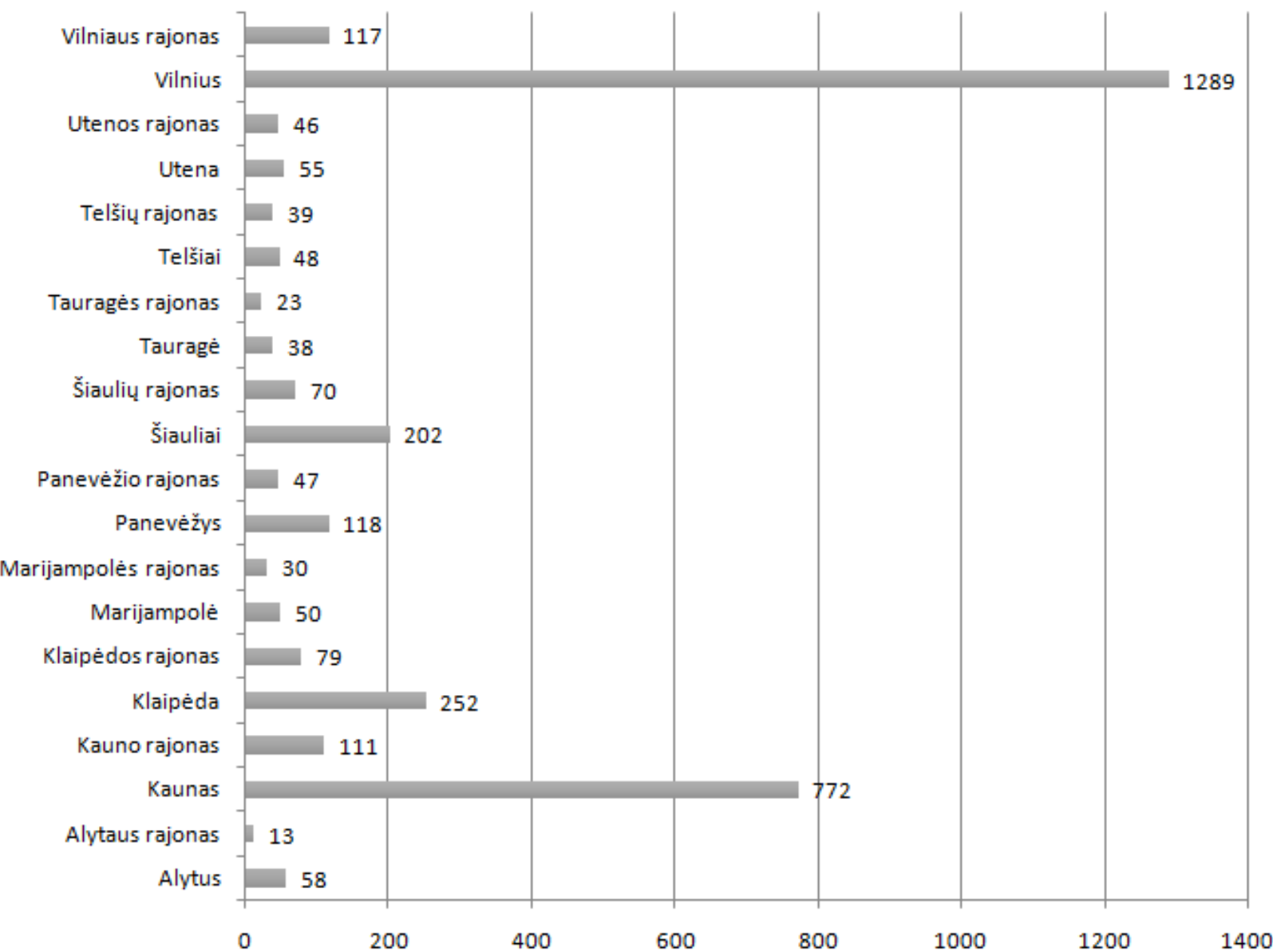
## AMŽIUS

## IŠSILAVINIMAS

■ Aukštasis ■ Profesinis ■ Vidurinis ■ Pagrindinis ■ Pradinis ■ Kitas



## GYVENAMOJI VIETA



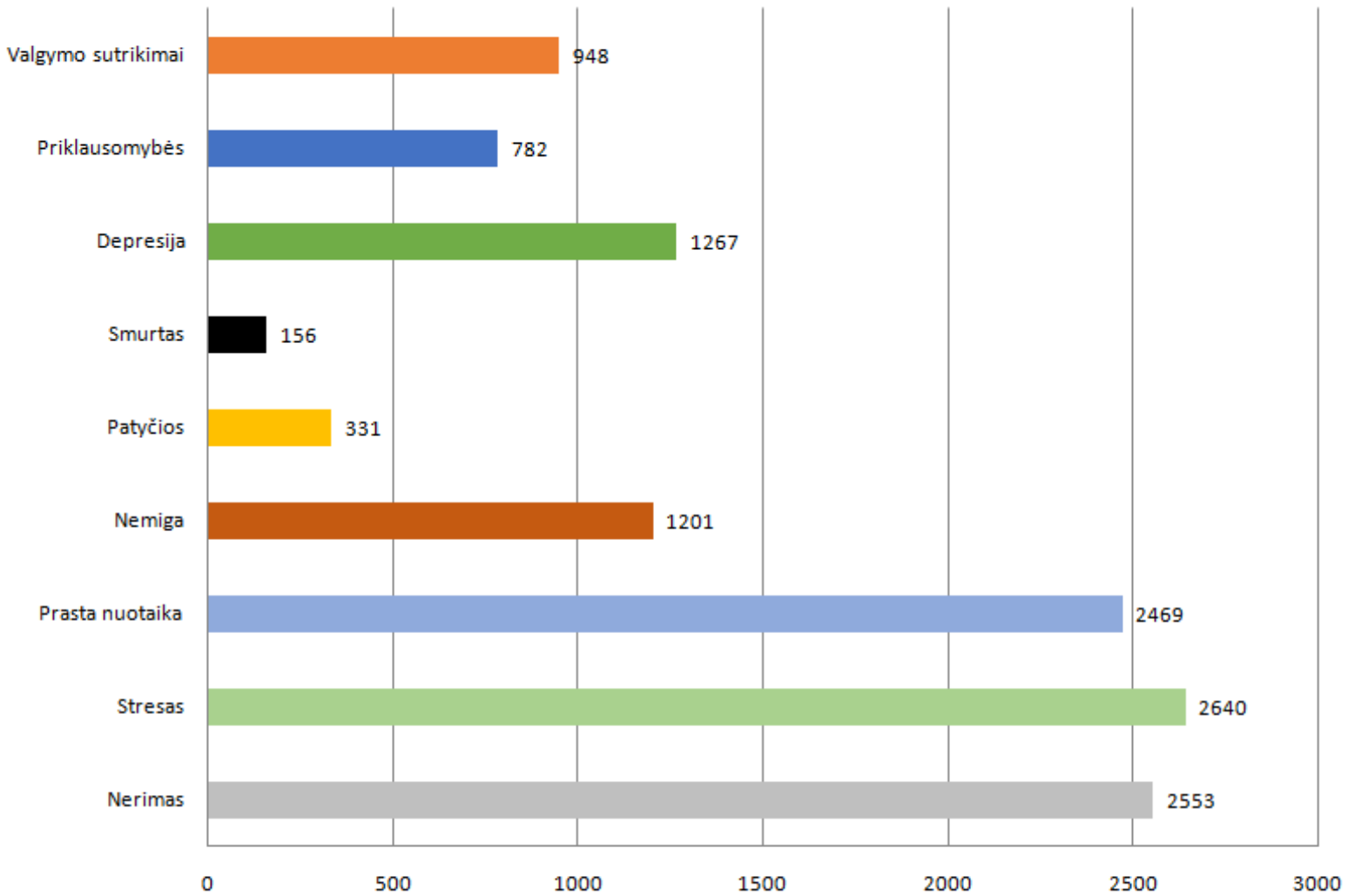


# PAGALBA SAU

VARTOTOJŲ PATEIKTA INFORMACIJA

## PROBLEMAS

su kuriomis susiduria vartotojai



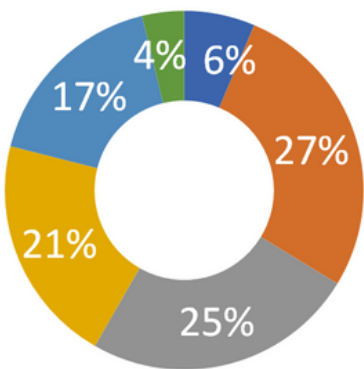
PSU (b) geros savijautos rodiklis.

Vartotojai atsako į 5 klausimus skalėje nuo 0 (niekada) iki 5 (visą laiką), kaip jie jautėsi per pastarąsias 2 savaites.

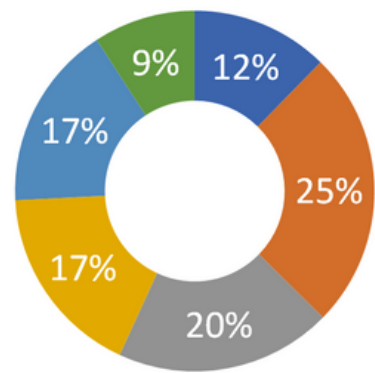
## WELL-BEING INDEX

- Visą laiką
- Beveik visą laiką
- Daugiau nei pusę to laiko
- Mažiau nei pusę to laiko
- Kartais
- Niekada

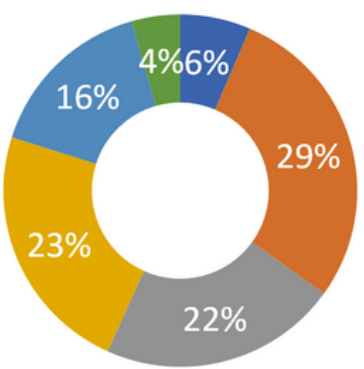
1. Jautėsi linksmi ir pakilios nuotaikos



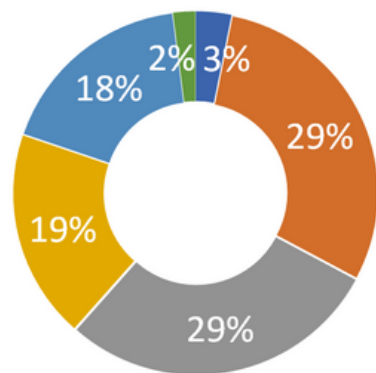
2. Jautėsi ramūs ir atsipalaidavę



3. Jautėsi aktyvūs ir energingi



4. Atsibudę jautėsi žvalūs ir pailsėję



5. Kasdieniniame gyvenime buvo daug dominančių dalykų

